

**Caros alunos e alunas,**

Dia 22 iniciaremos as aulas a distância na plataforma **TEAMS**. Os horários são os mesmos das aulas presenciais - **7h30** para o Etim e Ensino Médio e **19h** para os Técnicos Modulares.

Algumas orientações antes de começarmos:

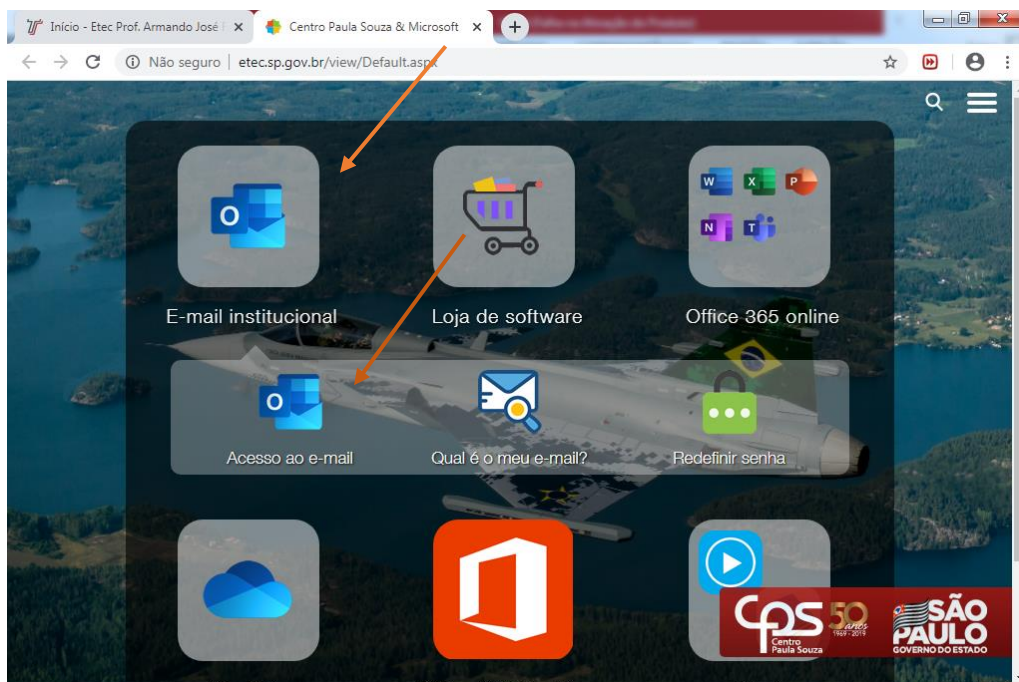
- Manter o e-mail institucional ativo;
- Organizar a sua rotina de estudos. Sugerimos que você busque abrir o ambiente respeitando seu horário real de aula, ou seja se você estuda no período da manhã, integral ou noite, tente acessar o ambiente **TEAMS** nestes horários, pois seus professores estarão a disposição na plataforma no horário da aula deles. Fique atento, pois neste momento será possível tirar dúvidas, pedir explicações e criar um ambiente colaborativo virtualmente;
- Faça uma planilha, com os horários das aulas, os componentes e organize as tarefas. Lembre-se de que o ensino online exige disciplina, então use a flexibilidade proporcionada a seu favor: estude, pesquise, fale com o professor via chat e videochamada e se comunique com seus colegas. Mantenha as atividades em dia;
- A sua frequência será computada pela participação nas aulas e desenvolvimento das tarefas, então esteja presente e não perca os prazos;
- Permaneça nos grupos de whatsapp de seu curso e com os números de telefone atualizado – os representantes recebem as informações e repassam nos grupos;
- E lembre-se que você irá precisar se dedicar como se estivesse frequentando a escola.

Sempre que tiverem dúvidas ou dificuldades, entrem em contato com o professor, coordenador do seu curso, com a orientadora educacional ([ana.souza505@etec.sp.gov.br](mailto:ana.souza505@etec.sp.gov.br)) ou secretaria acadêmica ([e029acad@cps.sp.gov.br](mailto:e029acad@cps.sp.gov.br)).

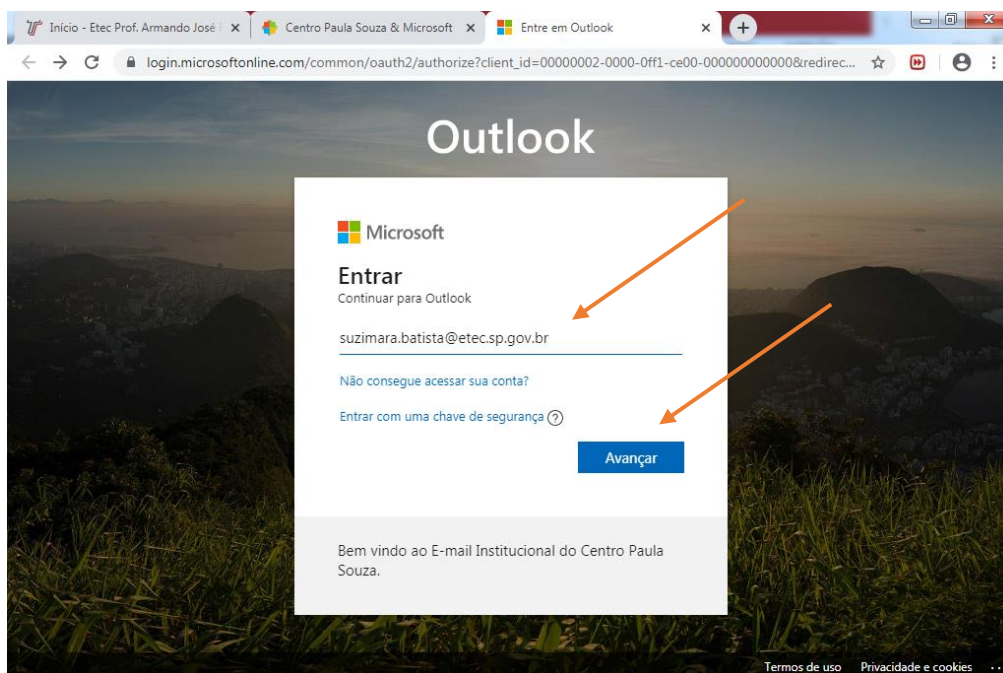
Abaixo disponibilizamos um passo a passo de como acessar o seu e-mail institucional e o ambiente **TEAMS** para você conseguir assistir suas aulas e realizar as tarefas no ambiente virtual.

## 1º Passo - Acesso ao e-mail institucional

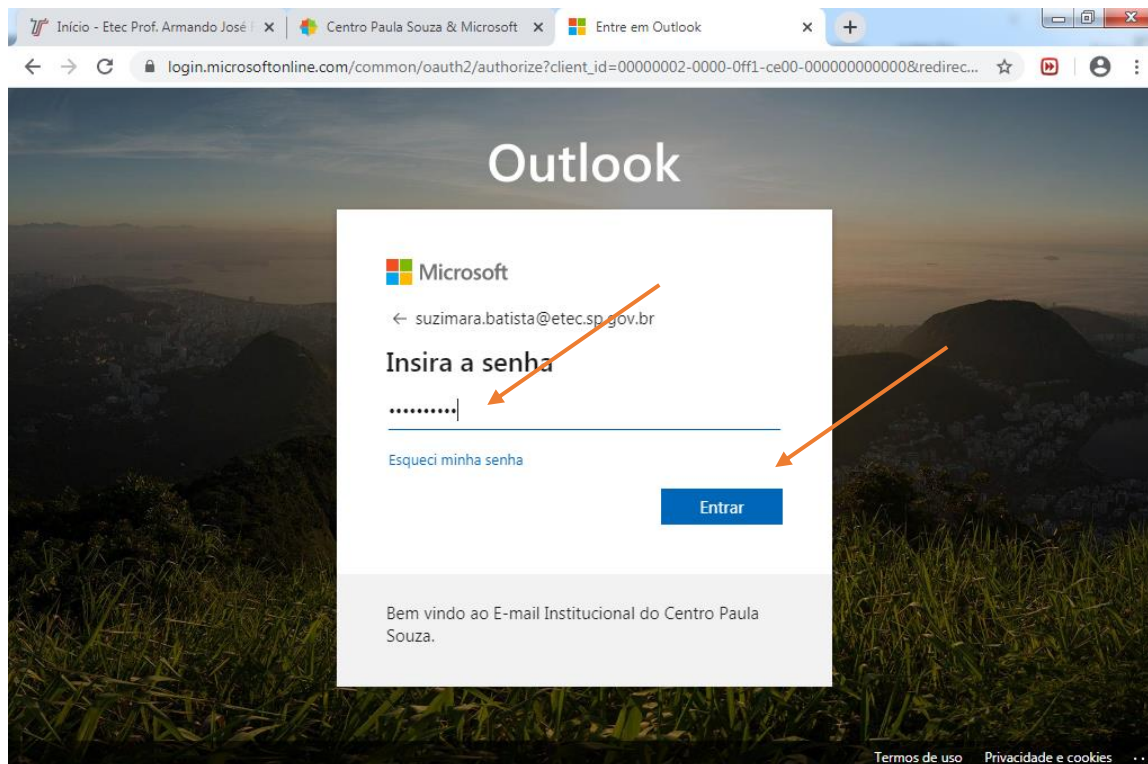
Acesse o site: [www.etec.sp.gov.br](http://www.etec.sp.gov.br) e clique nos ícones indicados.



Será aberta essa página automaticamente. Você irá colocar o **seu** e-mail institucional, assim como no exemplo. Depois clique em **AVANÇAR**.



Em seguida vai abrir para você colocar a senha. Digite e clique em **ENTRAR.**



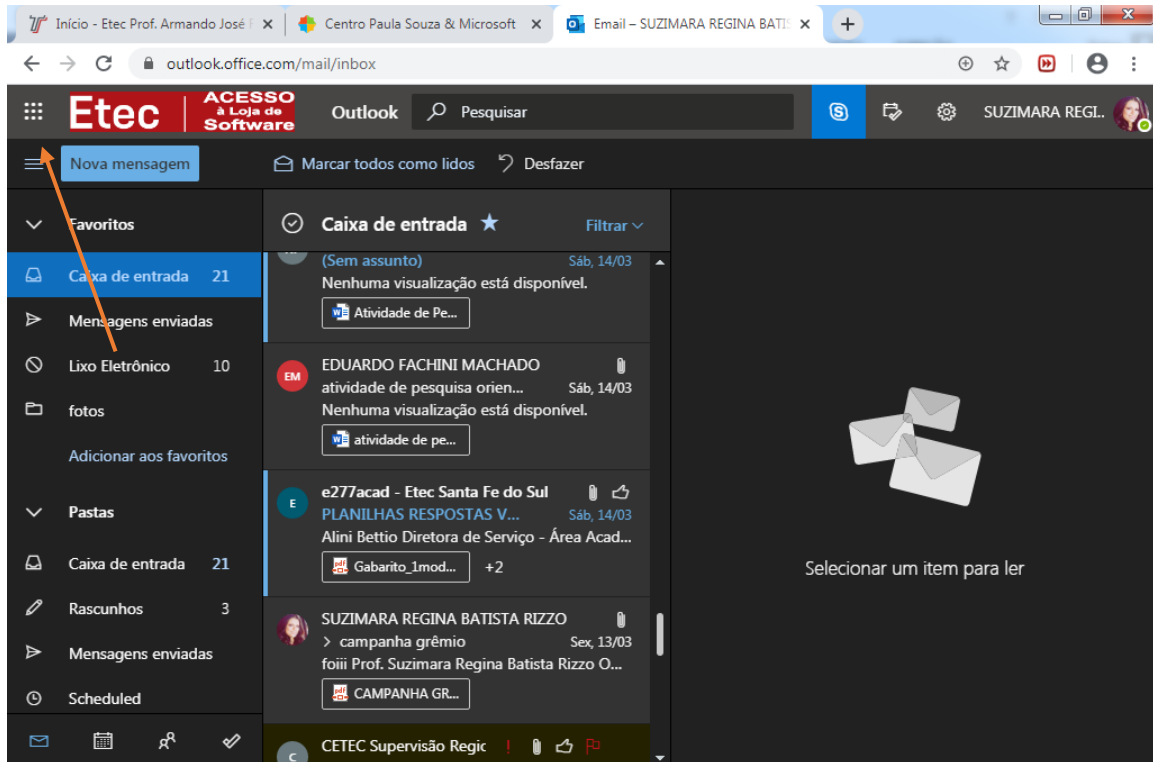
Seguindo esses passos, você estará com seu e-mail e-mail ativo.

**ATENÇÃO** - Se você não souber qual o e-mail ou não lembrar a senha não tente redefinir a senha sozinho ou sozinha, isso atrasa o processo. Nesse caso, envie e-mail para a Secretaria Acadêmica – [e029acad@cps.sp.gov.br](mailto:e029acad@cps.sp.gov.br) – informando o problema, o CPF e o nome completo.

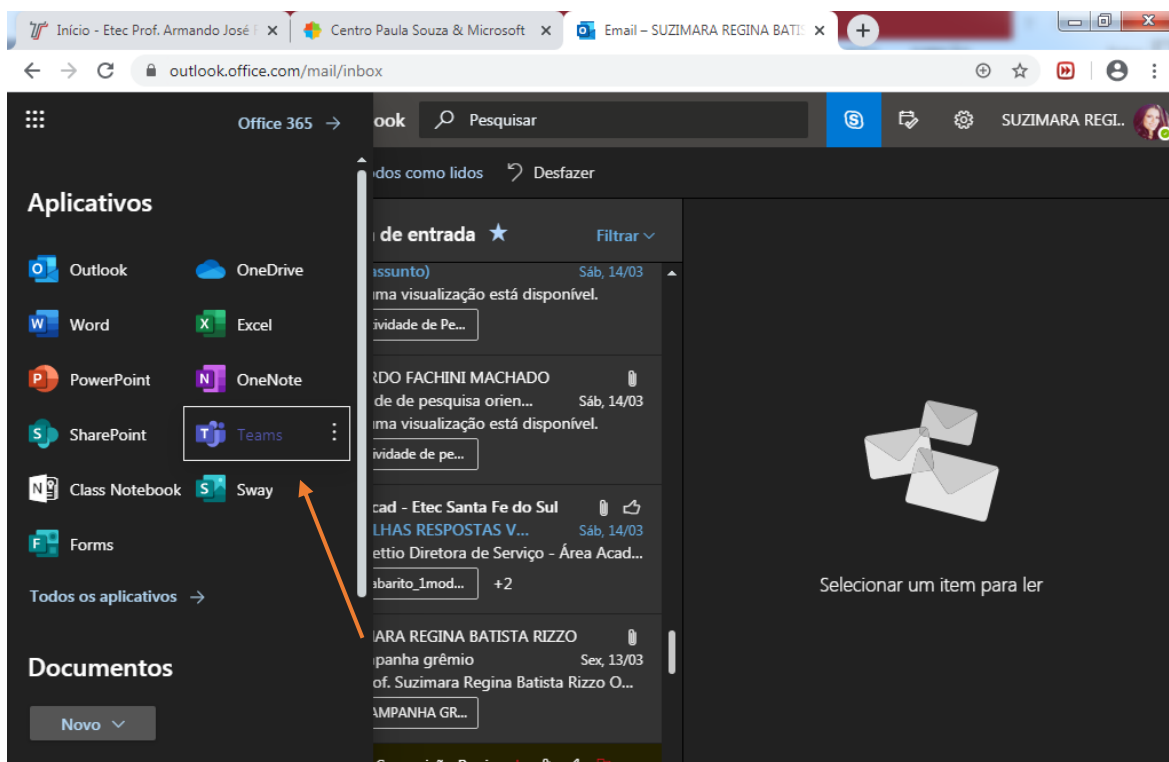
Estamos recebendo muitas solicitações, então pode demorar um pouco para você receber a nova senha. Tenham paciência, o e-mail será respondido e você conseguirá acessar a plataforma TEAMS.

## 2º Passo – Como acessar o TEAMS

Com seu e-mail institucional aberto, você irá clicar onde aparece a seta.



A seguir abrirá essa imagem que segue abaixo e você irá clicar em **TEAMS**.



Clicando nesse ícone, você abrirá o ambiente do **TEAMS**, onde você irá realizar suas aulas.

**ATENÇÃO** – Cada equipe/sala é um Componente Curricular. Em cada uma você encontrará o respectivo professor. Se você estiver sentindo falta de algum componente, comunique imediatamente seu coordenador de curso.

Sempre que tiverem dúvidas ou dificuldades, entrem em contato com o professor, coordenador do seu curso ou orientadora educacional.

Se quiserem, o TEAMS poderá ser baixado no celular, na loja de aplicativos.